


たてもの



みなさんこんにちは！team折り紙建築です。

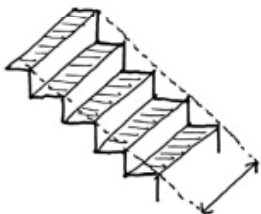
折り紙建築は切り線と折り線で作る紙工作で、完成すると折りたたむことができます。

皆さんの身近には、歴史ある素敵な建物がたくさんあります。

今回は“登り窯”の折り紙建築を作りましょう。

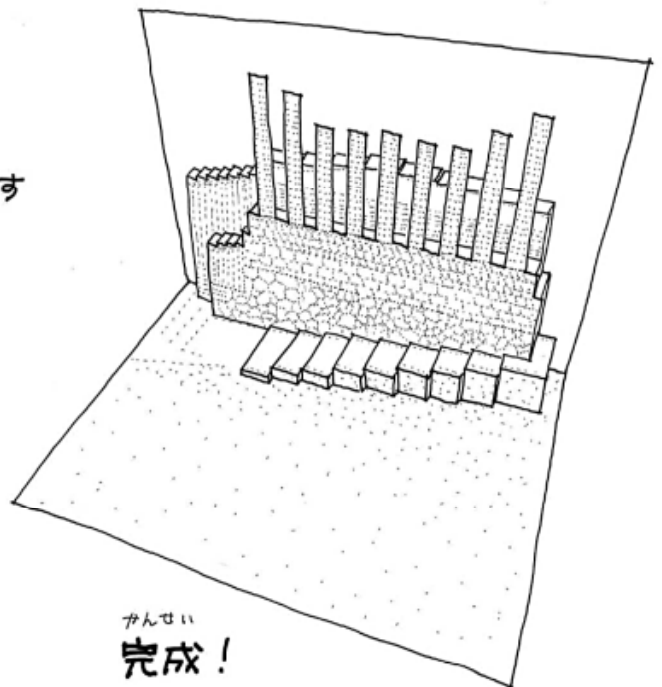
つくりかた

1. 最初にニードルで折り曲げる線にあとをつけます
2. 次にカッターで背景の切る線を切ります
3. 山折りと谷折りを折り曲げます
4. たてものを切り抜いて貼り付けたら完成です！



ポイント やね

長さをそろえて
きれいに切りましょう！



完成！

みんな上手にできたかな！