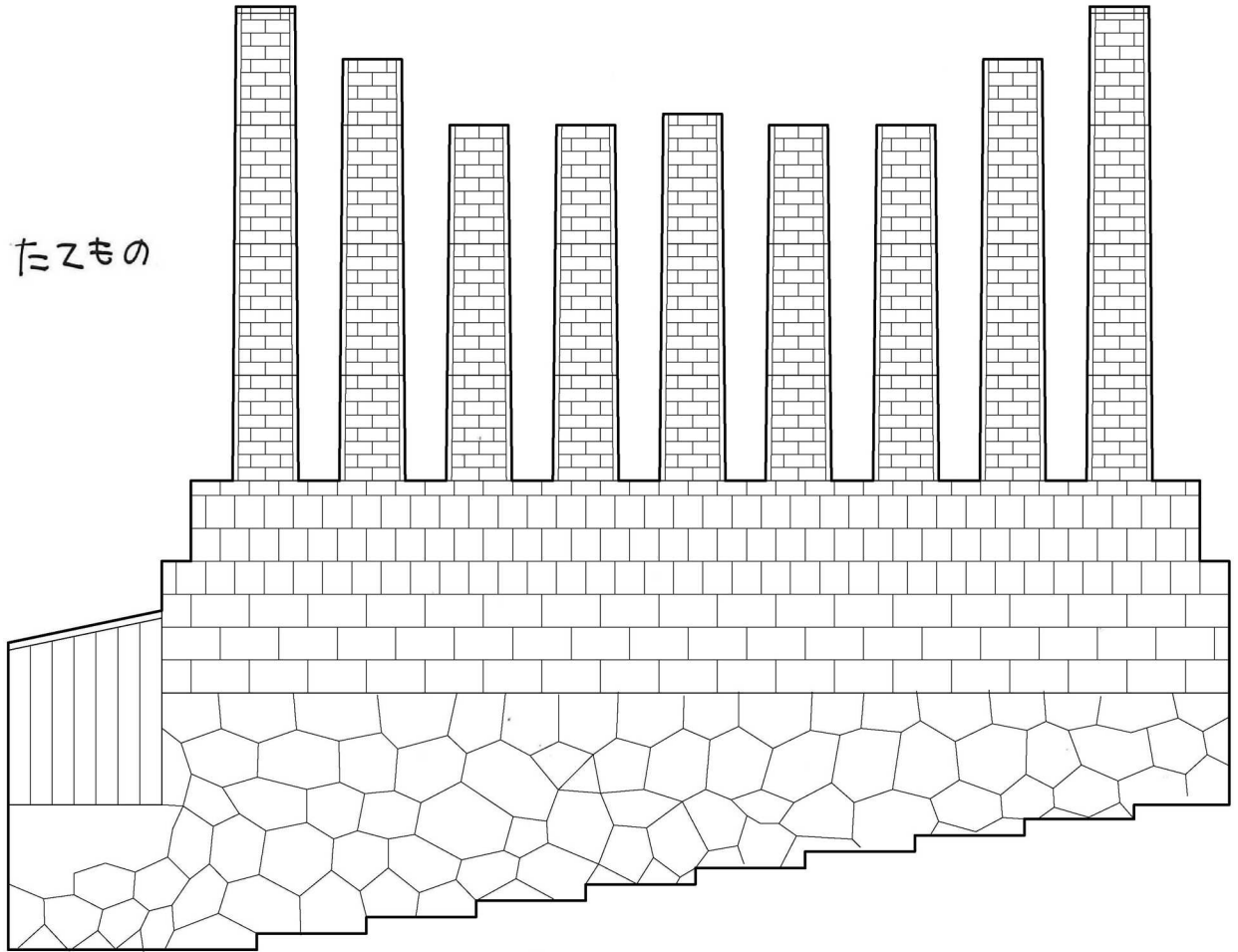


たてもの



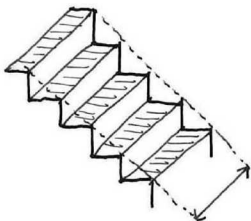
みなさんこんにちは！team折り紙建築です。

折り紙建築は切り線と折り線で作る紙工作で、完成すると折りたたまることができます。

皆さんの身近には、歴史ある素敵な建物がたくさんあります。今回は「登り窯」の折り紙建築を作しましょう。

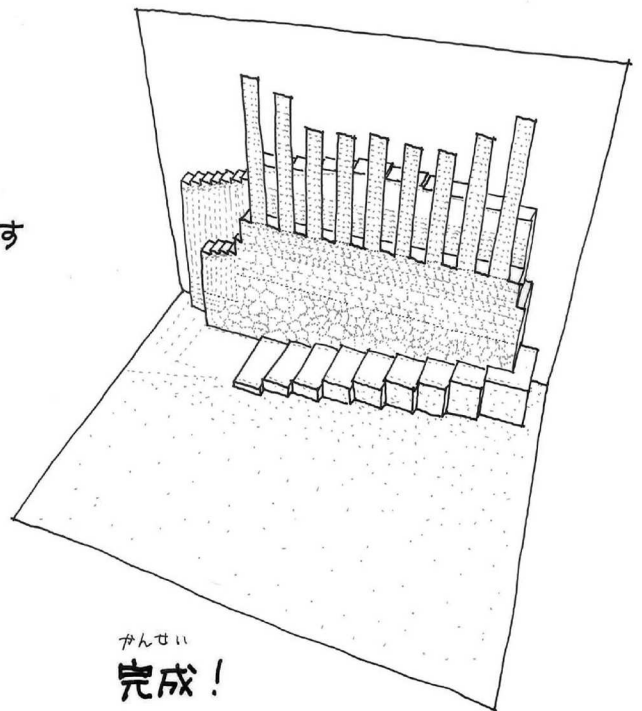
つくりかた

1. 色をぬりましょう
2. 最初にニードルで折り曲げる線にあとをつけます
3. 次にカッターで背景の切る線を切ります
4. 山折りと谷折りを折り曲げます
5. たてものを切り抜いて貼り付けたら完成です！



ポイント やね

長さをそろえて
きれいに切きましょう！



完成！

みんな上手にできたかな！